

Prensas 4 en 1

Modelo	Capacidad	Profundidad de boca	Presión	Riel	Rosca
UD45-C3	4-1/2"	3-1/4"	500 Lbs	5/8" x 5/16"	5/16"-18
UD65-C3	6-1/2"	3-1/4"	500 Lbs	5/8" x 5/16"	5/16"-18
UF65-C3	6-1/2"	4-3/4"	1,000 Lbs	7/8" x 7/16"	3/8"-16
UG85-C3	8-1/2"	4-3/4"	1,200 Lbs	1" x 15/32"	3/8"-16
UG125-C3	12-1/2"	4-3/4"	1,200 Lbs	1" x 15/32"	3/8"-16
UG1257-C3	12-1/2"	7"	800 Lbs	1" x 15/32"	3/8"-16
UM85P-C3	8-1/2"	5-1/2"	2,400 Lbs	1-3/16" x 9-16"	3/8"-16
UM105P-C3	10-1/2"	5-1/2"	2,400 Lbs	1-3/16" x 9-16"	3/8"-16
UM125-C3	12-1/2"	5-1/2"	2,400 Lbs	1-3/16" x 9-16"	3/8"-16
UM165-C3	16-1/2"	5-1/2"	2,400 Lbs	1-3/16" x 9-16"	3/8"-16
UM205-C3	20-1/2"	5-1/2"	2,400 Lbs	1-3/16" x 9-16"	3/8"-16
UP205-C3	20-1/2"	7"	4,800 Lbs	1-9/16" x 3/4"	3/8"-16



Aplicaciones 4 en 1



Prensas de trabajo ligero

Modelo	Capacidad	Profundidad de boca	Presión	Riel	Rosca	Base
UD45	4-1/2"	3-1/4"	500 Lbs	5/8" x 5/16"	5/16"-18	Estandar
UD65	6-1/2"	3-1/4"	500 Lbs	5/8" x 5/16"	5/16"-18	Estandar
UD85	8-1/2"	3-1/4"	500 Lbs	5/8" x 5/16"	5/16"-18	Estandar
UE85	8-1/2"	4"	850 Lbs	25/32" x 3/8"	3/8"-16	Estandar
UE125	12-1/2"	4"	850 Lbs	25/32" x 3/8"	3/8"-16	Estandar
UE165	16-1/2"	4"	850 Lbs	25/32" x 3/8"	3/8"-16	Estandar
UE205	20-1/2"	4"	850 Lbs	25/32" x 3/8"	3/8"-16	Estandar
UE245	24-1/2"	4"	850 Lbs	25/32" x 3/8"	3/8"-16	Estandar
UF65	6-1/2"	4-3/4"	1,000 Lbs	7/8" x 7/16"	3/8"-16	Estandar
UF100	10"	4-3/4"	1,000 Lbs	7/8" x 7/16"	3/8"-16	Estandar
UG85	8-1/2"	4-3/4"	1,200 Lbs	1" x 15/32"	3/8"-16	Estandar
UG125	12-1/2"	4-3/4"	1,200 Lbs	1" x 15/32"	3/8"-16	Estandar
UG205	20-1/2"	4-3/4"	1,200 Lbs	1" x 15/32"	3/8"-16	Estandar
UG1257	12-1/2"	7"	800 Lbs	1" x 15/32"	3/8"-16	Estandar
UG1657	16-1/2"	7"	800 Lbs	1" x 15/32"	3/8"-16	Estandar
UG2057	20-1/2"	7"	800 Lbs	1" x 15/32"	3/8"-16	Estandar

Modelo UD



Modelo UF



Modelo UG



Prensas de trabajo regular

Modelo	Capacidad	Profundidad de boca	Presión	Riel	Rosca	Base
UM65	6-1/2"	5-1/2"	2,400 Lbs	1-3/16" x 9-16"	3/8"-16	Dura
UM85	8-1/2"	5-1/2"	2,400 Lbs	1-3/16" x 9-16"	3/8"-16	Dura
UM105	10-1/2"	5-1/2"	2,400 Lbs	1-3/16" x 9-16"	3/8"-16	Dura
UM125	12-1/2"	5-1/2"	2,400 Lbs	1-3/16" x 9-16"	3/8"-16	Dura
UM165	16-1/2"	5-1/2"	2,400 Lbs	1-3/16" x 9-16"	3/8"-16	Dura
UM205	20-1/2"	5-1/2"	2,400 Lbs	1-3/16" x 9-16"	3/8"-16	Dura
UM85P	8-1/2"	5-1/2"	2,400 Lbs	1-3/16" x 9-16"	3/8"-16	Estandar
UM105P	10-1/2"	5-1/2"	2,400 Lbs	1-3/16" x 9-16"	3/8"-16	Estandar
UM125P	12-1/2"	5-1/2"	2,400 Lbs	1-3/16" x 9-16"	3/8"-16	Estandar

Modelo UM



Prensas de trabajo pesado

Modelo	Capacidad	Profundidad de boca	Presión	Riel	Rosca	Base
UP125	12-1/2"	7"	4,800 Lbs	1-9/16" x 3/4"	3/8"-16	Dura
UP165	16-1/2"	7"	4,800 Lbs	1-9/16" x 3/4"	3/8"-16	Dura
UP205	20-1/2"	7"	4,800 Lbs	1-9/16" x 3/4"	3/8"-16	Dura
UP245	24-1/2"	7"	4,800 Lbs	1-9/16" x 3/4"	3/8"-16	Dura
UP315	31-1/2"	7"	4,800 Lbs	1-9/16" x 3/4"	3/8"-16	Dura
UP405	40-1/2"	7"	4,800 Lbs	1-9/16" x 3/4"	3/8"-16	Dura

Modelo UP



Prensas en "J"

Modelo	Capacidad	Profundidad de boca	Presión	Riel	Rosca	Base
UD45J	4-1/2"	3-1/4", 2" en curva	500 Lbs	5/8" x 5/16"	5/16"-18	Estandar
UF100J	10"	4-3/4", 3" en curva	1,000 Lbs	7/8" x 7/16"	3/8"-16	Estandar
UG105J	10-1/2"	4-3/4", 4" en curva	1,200 Lbs	1" x 15/32"	3/8"-16	Estandar
UM125J	12-1/2"	5-1/2", 4" en curva	2,400 Lbs	1-3/16" x 9-16"	3/8"-16	Dura

Modelo UD

Modelos UF, UG y UM



Bases para prensas

Estandar



Dura



Prensas con palanca

Modelo	Capacidad	Profundidad de boca	Presión	Riel	Rosca
UF65R	7"	4-3/4"	1,000 Lbs	7/8" x 7/16"	3/8"-16
UF100R	10"	4-3/4"	1,000 Lbs	7/8" x 7/16"	3/8"-16
UF100JR	10"	4-3/4", 3" en curva	1,000 Lbs	7/8" x 7/16"	3/8"-16
UG85R	8-1/2"	4-3/4"	1,200 Lbs	1" x 15/32"	3/8"-16
UG125R	12-1/2"	4-3/4"	1,200 Lbs	1" x 15/32"	3/8"-16
UG205R	20-1/2"	4-3/4"	1,200 Lbs	1" x 15/32"	3/8"-16



Prensas con resorte

Modelo	Capacidad	Profundidad de boca	Presión	Riel	Rosca
UBV45	3-1/2"	2-1/2"	300 Lbs	1/2" x 1/4"	1/4"-20
UBV65	5-1/2"	2-1/2"	300 Lbs	1/2" x 1/4"	1/4"-20
UDV45	3-1/2"	3-1/4"	500 Lbs	5/8" x 5/16"	15/16"-18
UDV65	5-1/2"	3-1/4"	500 Lbs	5/8" x 5/16"	15/16"-18



Aplicaciones



Prensas de trabajo extra-ligero

Modelo	Capacidad	Profundidad de boca	Presión	Riel	Rosca	Base
UB45A	4-1/2"	2-1/2"	300 Lbs	1/2" x 1/4"	1/4"-20	Estandar
UB65A	6-1/2"	2-1/2"	300 Lbs	1/2" x 1/4"	1/4"-20	Estandar
UB85A	8-1/2"	2-1/2"	300 Lbs	1/2" x 1/4"	1/4"-20	Estandar
UB105A	10-1/2"	2-1/2"	300 Lbs	1/2" x 1/4"	1/4"-20	Estandar
UB125A	12-1/2"	2-1/2"	300 Lbs	1/2" x 1/4"	1/4"-20	Estandar
UB165A	16-1/2"	2-1/2"	300 Lbs	1/2" x 1/4"	1/4"-20	Estandar
UB205A	20-1/2"	2-1/2"	300 Lbs	1/2" x 1/4"	1/4"-20	Estandar



Prensas con mango de madera

Modelo	Capacidad	Profundidad de boca	Presión	Riel	Rosca	Base
UE85W	8-1/2"	4"	840 Lbs	3/4" x 3/8"	3/8"-16	Estandar
UE125W	12-1/2"	4"	840 Lbs	3/4" x 3/8"	3/8"-16	Estandar
UE205W	20-1/2"	4"	840 Lbs	3/4" x 3/8"	3/8"-16	Estandar
UE245W	24-1/2"	4"	840 Lbs	3/4" x 3/8"	3/8"-16	Estandar



Escuadras magnéticas con ajuste ON/OFF

Modelo	Angulo	Dimensión	Capacidad
MSA45	45° x 90°	4-3/8" x 3-3/4" x 1"	50 Lbs
MSA46-HD	45° x 90°	4-3/8" x 3-3/4" x 1-1/8"	80 Lbs
MSA47	45° x 90°	6" x 5-1/8" x 1-1/4"	75 Lbs
MSA48-HD	45° x 90°	6" x 5-1/8" x 1-3/8"	140 Lbs
MSA53-HD	30°/60° x 45° x 90°	6" x 5-1/8" x 1-3/8"	127 Lbs- 140

Escuadras magnéticas con doble ajuste ON/OFF

Modelo	Angulo	Dimensión	Capacidad
MS2-80	90°	6" x 6" x 1-1/2"	80 Lbs
MS2-90	90°	7-3/4" x 7-3/4" x 1-7/8"	150 Lbs

Angulo magnético de ajuste

Modelo	Angulo	Dimensión	Capacidad
MV100	45°, 90°, 60° (120°), 180°	6-1/4" x 6-1/4" x 2"	80 Lbs
MAV120	30° - 275°	7-3/4" x 7-3/4" x 3-3/4"	90 Lbs

Angulos magnéticos pequeños

Modelo	Descripción	Dimensión	Capacidad
MS346AK	6-Pack	2-5/16" x 2" x 5/8"	25 Lbs
MS346AT	2-Pack	2-5/16" x 2" x 5/8"	25 Lbs

Modelo 45° x 90°



Modelo 30°/60° x 45° x 90°



On/Off Switch

Modelo MV100



Modelo MV120



Modelo MS346AK



Modelo MS346AT



Escuadra magnética estandar

Modelo	Angulo	Dimensión	Capacidad
MS45	45° x 90°	4-3/8" x 3-3/4" x 3/4"	45 Lbs
MS60	30°/60° x 90°	4-3/8" x 3-3/4" x 3/4"	45 Lbs
MS346C	45° x 30°/60° x 90°	5-1/2" x 4-3/8" x 3/4"	45 Lbs

Modelo MS45



Modelo MS60



Modelo MS346C



Nivel magnético tipo torpedo

Modelo	Dimensión
LM3723	7" x 1-1/4" x 1"



Burbuja para eje "Z"




Correa de velcro



Nivel magnético

Modelo	Angulo	Dimensión	Capacidad
MSL-316	45° x 90° x 180°	4" x 16" x 1"	50 Lbs




Switch On/Off



Iman tipo víbora

Modelo	Angulo	Dimensión	Capacidad
MFC318	Cualquier ángulo	18" de cable	13 Lbs



Contiene:
- 2 soportes magnéticos
- 1 Prensa intercambiable

Pinzas de unión angular

Modelo	Profundidad de boca	Maxima capacidad	Altura
PL622	2"	3/4"	7-1/2"
PL634	3"	1-1/4"	8-1/2"
PT622	2"	1-1/2"	7-1/2"
PT634	3"	3"	8-1/2"
PA622	2"	1-1/2"	7-1/2"
PA634	3"	3"	8-1/2"

Modelo PL



Modelo PT p/ ajustar a 90°



Modelo PA p/ ajustar de 30° a 275°



Pinzas para base montable

Modelo	Profundidad de boca	Maxima capacidad	Base roscada
PTT934	3-3/8"	4"	5/16"-18
PTT956	6-1/8"	4-3/4"	5/16"-18



Pinzas de presión

Modelo	Altura	Profundidad de boca	Abertura
PR6	6-1/2"	1-13/16"	2-3/16"
PR115	11"	3-1/4"	4"
PR18	18"	10"	4-1/2"
PR6S	6-1/2"	3-1/4"	2-3/16"
PR115S	11"	3-1/4"	4"
PR18S	18"	10"	4-1/2"

Modelo PR6



Modelo PR6S c/ soporte movil



Pinzas de presión multipropósito

Modelo	Altura	Profundidad de boca	Abertura
PG622	6"	2"	2-1/2"
PG634	8-1/2"	3"	4"
PG114	11"	3-1/2"	4"
PG134	13"	5-1/2"	4"
PG204	21"	12-1/2"	4"
PGA20	23" - 29"	14", 16", 18", 20"	4"
PGA20S	23" - 29"	14", 16", 18", 20"	4"
PP20	Base de caucho para modelos: PG204 y PGA20		
PP20S	Base de caucho para modelo: PGA20S		

Modelo PG622



Modelo PG134



Modelo PGA20S con base de caucho



Pinzas para tubo

Modelo	Altura	Descripción	Diametro min/max
PG622V	6"	6" con base en "v"	1" - 2"
PG634V	8-1/2"	8-1/2" con base en "v"	1-1/2" - 3"
PG114V	11"	11" con base en "v"	1-1/2" - 2-1/2"

Pinzas expandibles

Modelo	Altura	Presión	Abertura minima
PE6	6-1/2"	500 Lbs	1"
PE10	10"	900 Lbs	1-3/8"
PE62	8-1/2"	495 Lbs	1-2/5"

Mesa para soldar

Modelo	Tamaño	Rango de altura	Posiciones	Capacidad	Peso
TS3020	30" x 20"	26" - 32"	Horizontal, 30° y doblada	350 Lbs	44 Lbs

Pinzas y prensas conductoras de electricidad

Modelo	Amperaje	Profundidad de boca	Abertura máxima	Presión	Altura
GP630	300 A	3"	1-1/4"	240 Lbs	6"
GP950	450 A	3-1/2"	2-1/2"	400 Lbs	11"
GP951	530 A	3-1/2"	2-1/2"	400 Lbs	11"
GP628	300 A	3"	3"	165 Lbs	8.5"
GD430	300 A	3"	4"	1,000 Lbs	5/8" x 5/16"
GF650	450 A	4-3/4"	5-3/4"	1,000 Lbs	7/8" x 7/16"
GF651	530 A	4-3/4"	5-3/4"	1,000 Lbs	7/8" x 7/16"

Aplicaciones



Pinzas

Prensas

Conductores de tierra		
Modelo	Amperaje	Rosca y longitud
GC304	300 A	5/16"-18 x 1" L
GC504	450 A	3/8"-16 x 1-1/4" L
GC514	530 A	3/8"-16 x 1-1/4" L



Prensa tipo tiburón			
Modelo	Descripción	Presión	Abertura
SC50	Manija en "T"	1000 Lbs	5"
SC50A	Manija estandar	300 Lbs	5"
SC65	Manija en "T"	1000 Lbs	6-1/2"
SC65A	Manija estandar	300 Lbs	6-1/2"
SCP	Set de 4 bases de caucho.		

Modelo manija estandar



Modelo manija en "T"




Prensa de alineación	
Modelo	Peso
VHC15	3.8 Lbs



Prensas en angulo					
	Modelo	Anchura de carril	Espacio entre paredes	Largo de pared	Altura de pared
2 Ejes	WAC22	2.21"	1.85"	3.54"	1.28"
	WAC34	3.75"	2.45"	4.80"	1.38"
	WAC35D	3.75"	2.45"	4.80"	1.38"
	WAC45	4.75"	3.92"	5.32"	2.50"
3 Ejes	WAC35-SW	3.75"	2.45"	4.80"	1.38"
	WAC45-SW	4.75"	3.92"	5.32"	2.25"

Modelo 2 ejes



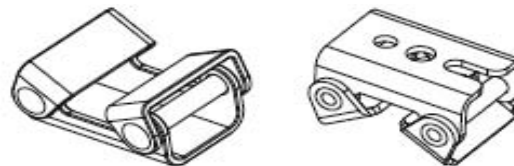
Modelo 3 ejes



Accesorios

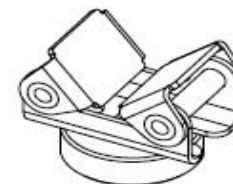
Adaptador en "V"

Modelo	Rosca	Para Pinzas:	Para Presas:	
XDV	5/16"-18	PG622 y 634	UD	
XFV	3/8"-16	PG114, 134, 204 y PGA20	UE, UF y UG	
XMV	3/8"-16	PGA20	UM y UP	
Acero inoxidable	XDVS	5/16"-18	UD	
	XFVS	3/8"-16	UE, UF y UG	
	XMVS	3/8"-16	PG114, 134, 204 y PGA20	UM y UP



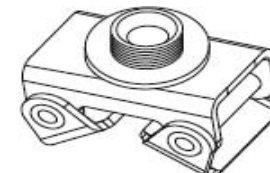
Adaptador en "V" tipo "Clip-On"

Modelo	Para Presas:	
XDA2	UD	
XFA2	UE, UF y UG	
XMA2	UM	
Acero inoxidable	XDAS	UD
	XFA2S	UE, UF y UG
	XMA2S	UM



Adaptador en "V" con rosca

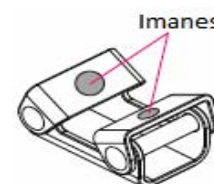
Modelo	Rosca	Para Presas:	
XMA	3/8"-16	UM y UP	
Acero inoxidable	XMAS	3/8"-16	UM y UP



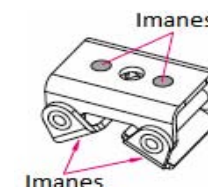
Adaptador en "V" magnético

Modelo	Rosca	Para Pinzas:	Para Presas:	Base Montable
XDV2	5/16"-18	PG622 y 634	UD	No
XDV4	5/16"-18	-----	-----	Si
XFV2	3/8"-16	PG114, 134, 204 y PGA20	UE, UF y UG	No
XFV4	3/8"-16	-----	-----	Si

Modelos XDV2 y XDV4



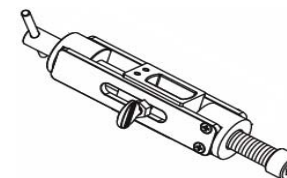
Modelos XDV4 y XDV4



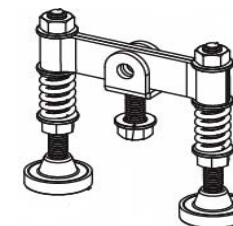
Block de extensión				
Modelo	Rosca	Anchura	Altura	Para Prensas:
XDB1	5/16"-18	3/4"	1"	UD
XFB	3/8"-16	1-3/16"	2"	UE,UF y UG
XMB2	3/8"-16	1-3/16"	2"	UM y UP



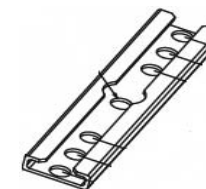
Adaptador horizontal para prensa		
Modelo	Altura	Para Prensas:
XDS	3-1/8"	UD
XFS	4-3/8"	UF
XGS	4-3/8"	UG
XMS	4-3/8"	UM



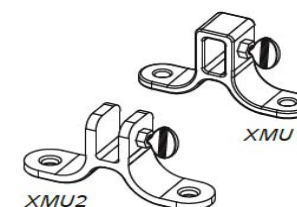
Opresor			
	Modelo	Altura	Anchura
Base acero	YS-3145	5/16"-18	4-1/2"
	YS-3160	5/16"-18	6"
Base caucho	YP-3145	5/16"-18	4-1/2"
	YP-3160	5/16"-18	6"



Soporte para opresor	
Modelo	Altura
XDK	6-1/2"

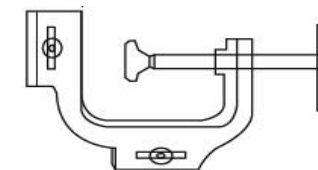


Soporte para prensas	
Modelo	Para Prensas:
XDU	UD
XMU2	UM




Sujetador para pinzas, 5 posiciones

Modelo	Para Pinzas:
PB11	Todas



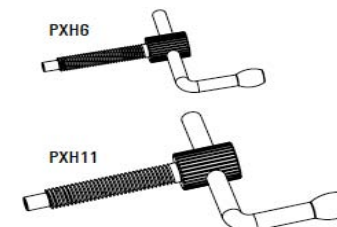
Partes reemplazables p/ pinzas

Modelo	Para Pinzas:
PXS11	De 11"
PXS6	De 6"
PXB11	De 11"
PXB6	De 6"



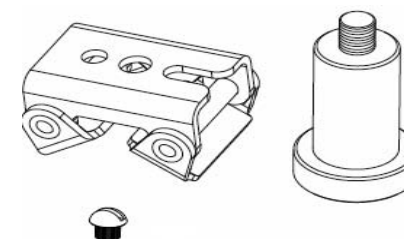
Manijas para pinzas

Modelo	Rosca
PXH6	5/16"-18
PXH11	3/8"-16



Paquete C3

Modelo	Adaptador "V"/ Block de extensión
XDVB	XDV/ XDB para modelos UD
XFVB	XFV/ XFB para modelos UE,UF y UG
XMVB	XMV/ XMB2 para modelos UM y UP



Adaptador para pinza y prensa

Modelo	Rosca	Altura	Para Pinzas:	Para Prensas:
XDJ	5/16"-18	1-1/16"	PE6	UD
XFJ	3/8"-16	1-5/32"	PE10	UE,UF,UG,UM y UP

